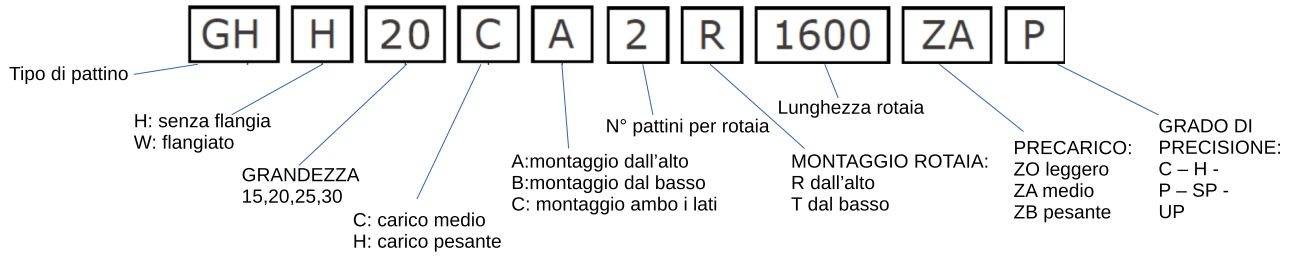
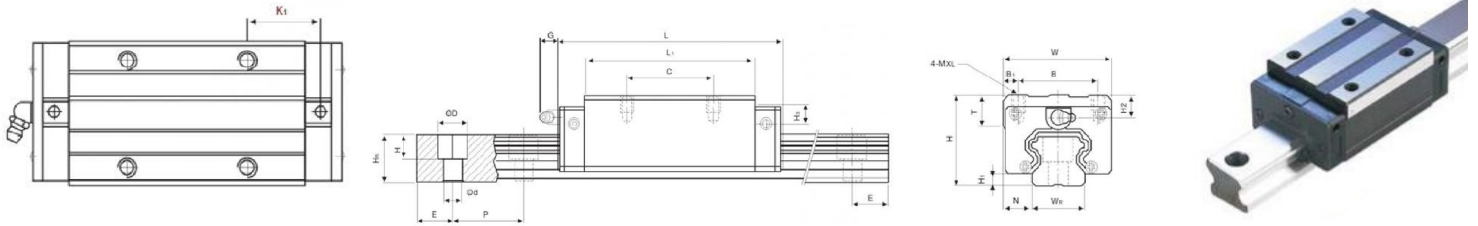


PATTINI E GUIDE LINEARI

Sistema di decodifica

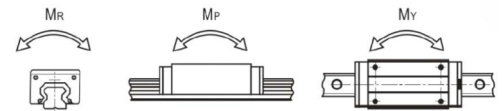


GHH CARRELLO STRETTO

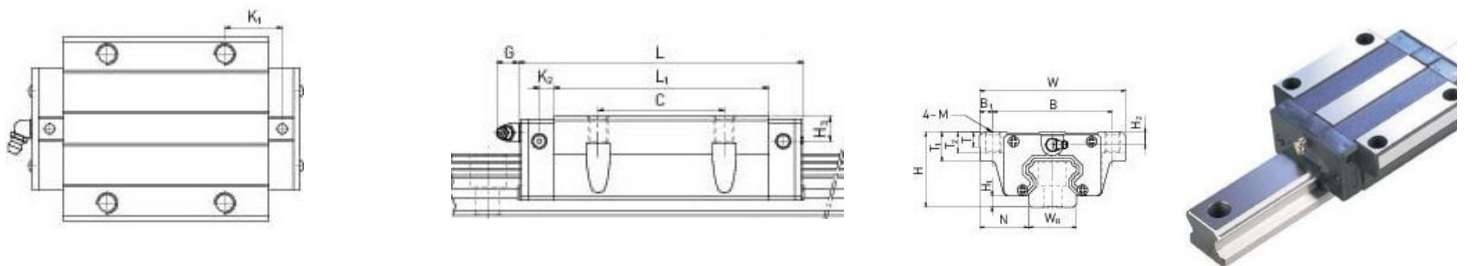


Tipo	MISURE PATTINO														
	H	H1	N	W	B	B1	C	L1	L	K1	G	4MXL	T2	H2	H3
GHH15CA	28	4,3	9,5	34	26	4	26	39,4	61,4	10	5,3	M4X5	6	7,95	7,7
GHH20CA	30	4,6	12	44	32	6	36	50,5	77,5	12,25	12	M5X6	8	8	7
GHH20HA							50	65,2	92,2	12,6					
GHH25CA	40	5,5	12,5	38	35	6,5	35	58	84	16,8	12	M6X8	8	10	13
GHH25HA							50	78,6	104,6	19,6					
GHH30CA	45	6	16	60	40	10	40	70	97,4	20,25	12	M8X10	8,5	9,5	13,8
GHH30HA							60	93	120,4	21,75					

MISURE ROTAIA							BC	CAPACITA' di CARICO	
Wr	Hr	D	h	d	P	E		mm	C(kN)
15	15	7,5	5,3	4,5	60	20	M4X16	11,38	25,31
20	17,5	9,5	8,5	6	60	20	M5X16	17,75	37,84
								21,18	48,84
23	22	11	9	7	60	20	M6X20	28,78	58,19
								32,75	76,00
28	26	14	12	9	80	20	M8X26	38,74	83,06
								47,27	110,13



GHW CARRELLO FLANGIATO



Tipo	MISURE PATTINO																
	H	H1	N	W	B	B1	C	L1	L	K1	G	M	T	T1	T2	H2	4MXL
GHW15CC	28	4,3	16	47	38	4,5	30	39,4	61,4	8	5,3	M5	6	8,9	6,95	3,95	3,7
GHW20CC	30	4,6	21,5	63	53	5	40	50,5	77,5	12,25	12	M6	8	10	9,5	6	7
GHW20HC								65,2	92,2	17,6							
GHW25CC	36	5,5	23,5	70	57	6,5	45	58	84	11,8	12	M8	8	14	10	6	9
GHW25HC								78,6	104,6	22,1							
GHC30CC	42	6	31	90	72	9	52	70	97,4	14,25	12	M10	8,5	16	10	6,5	10,8
GHC30HC								93	120,4	25,75							