

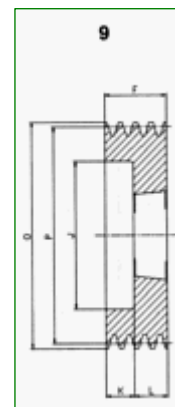
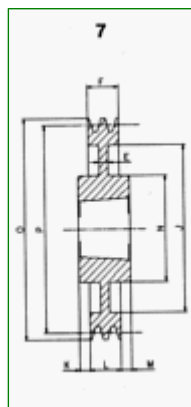
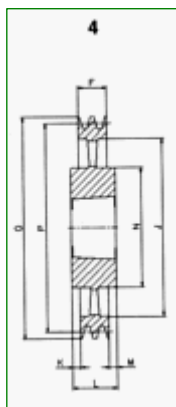
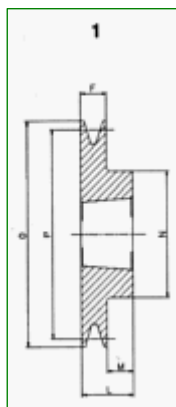
PTE

POWER TRANSMISSION EQUIPMENT

PULEGGE e
BUSSOLE
TAPERLOK

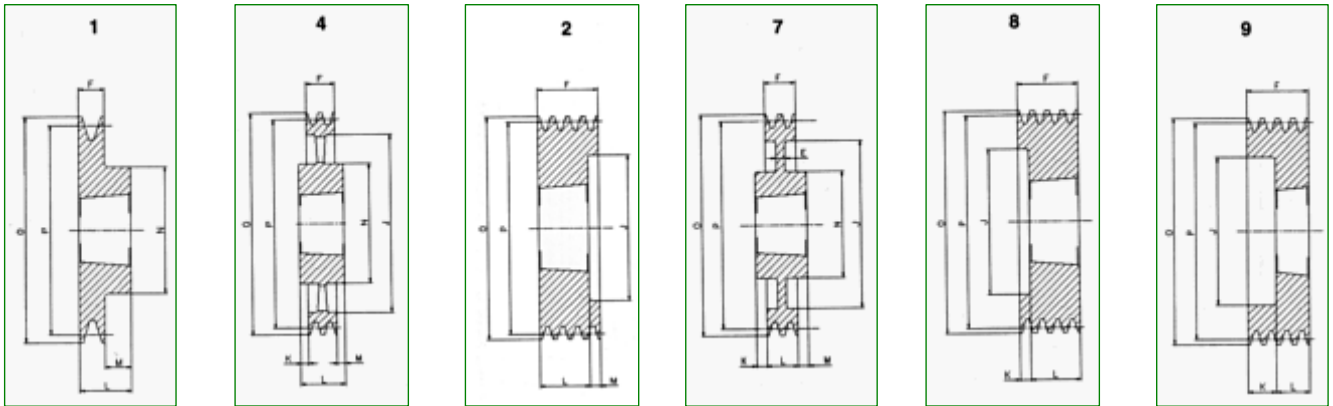


SPZ 1 GOLA



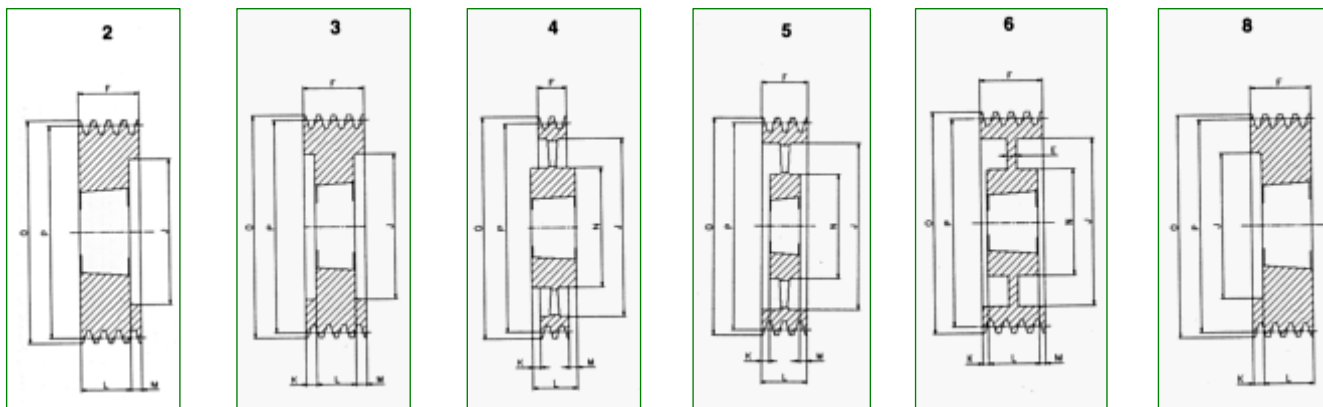
tipo	n° gole	diam. prim.	diam. est.	forma	bussola	Ømax	E	F	J	K	L	M	N
SPZ 50x1	1	50	54	9	1008	25	-	37	28	13	22	-	-
SPZ 56x1	1	56	60	9	1008	25	-	49	28	25	22	-	-
SPZ 60x1	1	60	64	1	1008	25	-	22	-	-	22	-	-
SPZ 63x1	1	63	67	1	1108	28	-	16	-	-	22	6	56
SPZ 67x1	1	67	71	1	1108	28	-	16	-	-	22	6	60
SPZ 71x1	1	71	75	1	1108	28	-	16	-	-	22	6	60
SPZ 75x1	1	75	79	1	1108	28	-	16	-	-	22	6	60
SPZ 80x1	1	80	84	1	1210	32	-	16	-	-	25	9	75
SPZ 85x1	1	85	89	1	1210	32	-	16	-	-	25	9	80
SPZ 90x1	1	90	94	1	1210	32	-	16	-	-	25	9	80
SPZ 95x1	1	95	99	1	1210	32	-	16	-	-	25	9	85
SPZ 100x1	1	100	104	1	1210	32	-	16	-	-	25	9	85
SPZ 106x1	1	106	110	1	1610	42	-	16	-	-	25	9	92
SPZ 112x1	1	112	116	1	1610	42	-	16	-	-	25	9	92
SPZ 118x1	1	118	122	1	1610	42	-	16	-	-	25	9	92
SPZ 125x1	1	125	129	1	1610	42	-	16	-	-	25	9	92
SPZ 132x1	1	132	136	1	1610	42	-	16	-	-	25	9	92
SPZ 140x1	1	140	144	1	1610	42	-	16	-	-	25	9	92
SPZ 150x1	1	150	154	1	1610	42	-	16	-	-	25	9	92
SPZ 160x1	1	160	164	1	1610	42	-	16	-	-	25	9	92
SPZ 170x1	1	170	174	1	1610	42	-	16	-	-	25	9	92
SPZ 180x1	1	180	184	1	1610	42	-	16	-	-	25	9	92
SPZ 190x1	1	190	194	1	1610	42	-	16	-	-	25	9	92
SPZ 200x1	1	200	204	7	2012	50	-	16	171	-	32	16	112
SPZ 224x1	1	224	228	7	2012	50	15	16	195	-	32	16	112
SPZ 250x1	1	250	254	4	2012	50	-	16	221	8	32	8	112
SPZ 280x1	1	280	284	4	2012	50	-	16	251	8	32	8	112
SPZ 315x1	1	315	319	4	2012	50	-	16	286	8	32	8	112
SPZ 355x1	1	355	359	4	2012	50	-	16	326	8	32	8	112
SPZ 4 00x1	1	400	404	4	2012	50	-	16	371	8	32	8	112
SPZ 450x1	1	450	454	4	2517	60	-	16	421	12	45	12	124

SPZ 2 GOLE



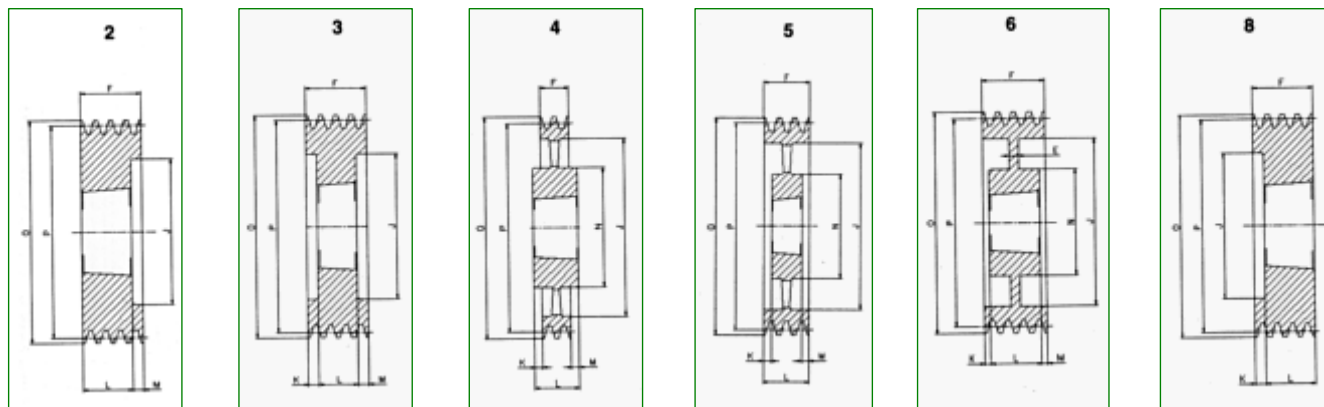
tipo	n° gole	diam. prim.	diam. est.	forma	bussola	Ømax	E	F	J	K	L	M	N
SPZ 50x2	2	50	54	9	1008	5	-	49	28	25	22	-	-
SPZ 56x2	2	56	60	9	1108	8	-	49	35	25	22	-	-
SPZ 60x2	2	60	64	9	1108	8	-	28	36	27	22	-	-
SPZ 63x2	2	63	67	2	1108	8	-	28	40	-	22	6	-
SPZ 67x2	2	67	71	8	1108	8	-	28	42	6	22	-	-
SPZ 71x2	2	71	75	8	1108	8	-	28	42	6	22	-	-
SPZ 75x2	2	75	79	8	1210	2	-	28	51	3	25	-	-
SPZ 80x2	2	80	84	8	1210	2	-	28	51	3	25	-	-
SPZ 85x2	2	85	89	8	1210	2	-	28	60	3	25	-	-
SPZ 90x2	2	90	94	8	1610	2	-	28	61	3	25	-	-
SPZ 95x2	2	95	99	8	1610	2	-	28	66	3	25	-	-
SPZ 100x2	2	100	104	8	1610	2	-	28	71	3	25	-	-
SPZ 106x2	2	106	110	8	1610	2	-	28	76	3	25	-	-
SPZ 112x2	2	112	116	8	1610	2	-	28	83	3	25	-	-
SPZ 118x2	2	118	122	8	1610	2	-	28	90	3	25	-	-
SPZ 125x2	2	125	129	8	1610	2	-	28	96	3	25	-	-
SPZ 132x2	2	132	136	8	1610	2	-	28	103	3	25	-	-
SPZ 140x2	2	140	144	8	1610	2	-	28	111	3	25	-	-
SPZ 150x2	2	150	154	1	2012	50	-	28	-	-	32	4	112
SPZ 160x2	2	160	164	1	2012	0	-	28	-	-	32	4	112
SPZ 170x2	2	170	174	1	2012	0	-	28	-	-	32	4	112
SPZ 180x2	2	180	184	1	2012	0	-	28	-	-	32	4	112
SPZ 190x2	2	190	194	1	2012	0	-	28	-	-	32	4	112
SPZ 200x2	2	200	204	7	2012	0	-	28	171	-	32	4	112
SPZ 224x2	2	224	228	7	2012	0	15	28	195	-	32	4	112
SPZ 250x2	2	250	254	4	2012	0	15	28	221	2	32	2	112
SPZ 280x2	2	280	284	4	2012	0	-	28	251	2	32	2	112
SPZ 315x2	2	315	319	4	2012	0	-	28	286	2	32	2	112
SPZ 355x2	2	355	359	4	2012	0	-	28	326	2	32	2	112
SPZ 400x2	2	400	404	4	2517	0	-	28	371	8,5	45	8,5	124
SPZ 450x2	2	450	454	4	2517	60	-	28	421	8,5	45	8,5	124

SPZ 3 GOLE



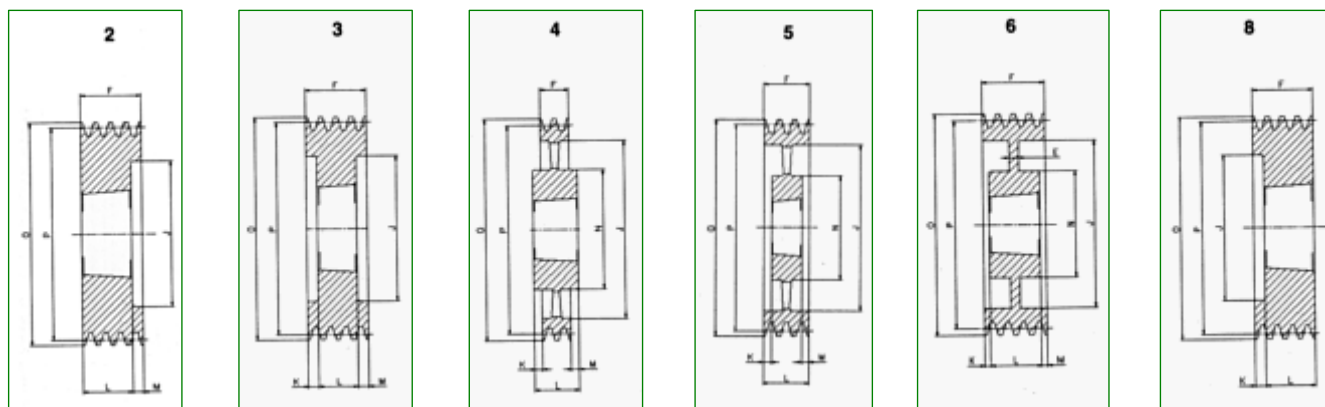
tipo	n° gole	diam. prim.	diam. est.	forma	bussola	Ømax	E	F	J	K	L	M	N
SPZ 63X3	3	63	67	2	1108	28	-	40	40	-	22	18	-
SPZ 67X3	3	67	71	8	1108	28	-	40	42	18	22	-	-
SPZ 71X3	3	71	75	8	1108	28	-	40	42	18	22	-	-
SPZ 75X3	3	75	79	8	1210	32	-	40	51	15	25	-	-
SPZ 80X3	3	80	84	8	1210	32	-	40	51	15	25	-	-
SPZ 85X3	3	85	89	8	1610	42	-	40	60	15	25	-	-
SPZ 90X3	3	90	94	8	1610	42	-	40	61	15	25	-	-
SPZ 95X3	3	95	99	8	1610	42	-	40	66	15	25	-	-
SPZ 100X3	3	100	104	8	1610	42	-	40	71	15	25	-	-
SPZ 106X3	3	106	110	8	1610	42	-	40	76	15	25	-	-
SPZ 112X3	3	112	116	8	1610	50	-	40	83	8	32	-	-
SPZ 118X3	3	118	122	8	2012	50	-	40	90	8	32	-	-
SPZ 125X3	3	125	129	2	2012	50	-	40	96	-	32	8	-
SPZ 132X3	3	132	136	2	2012	50	-	40	103	-	32	8	-
SPZ I40X3	3	140	144	2	2012	50	-	40	111	-	32	8	-
SPZ 150X3	3	150	154	2	2012	50	-	40	121	-	32	8	-
SPZ 160X3	3	160	164	2	2012	50	-	40	131	-	32	8	-
SPZ 170X3	3	170	174	2	2012	50	-	40	141	-	32	8	-
SPZ 180X3	3	180	184	2	2012	50	-	40	151	-	32	8	-
SPZ 190X3	3	190	194	6	2012	50	20	40	161	4	32	8	112
SPZ 200X3	3	200	204	6	2012	50	20	40	171	4	32	4	112
SPZ 224X3	3	224	228	6	2012	50	20	40	195	4	32	4	112
SPZ 250X3	3	250	254	5	2012	50	-	40	221	4	32	4	112
SPZ 280X3	3	280	284	4	2012	60	-	40	251	2,5	45	4	124
SPZ 315X3	3	315	319	4	2012	60	-	40	286	2,5	45	2,5	124
SPZ 355X3	3	355	359	4	2517	60	-	40	326	2,5	45	2,5	124
SPZ 400X3	3	400	404	4	2517	60	-	40	371	2,5	45	2,5	124
SPZ 450X3	3	450	454	4	2517	60	-	40	421	2,5	45	2,5	124
SPZ 500X3	3	500	504	5	2517	60	-	40	471	2,5	45	2,5	124
SPZ 630X3	3	630	634	4	2517	60	-	40	601	2,5	45	2,5	124
SPZ 800X3	3	800	804	4	3020	75	-	40	771	2,5	51	2,5	146

SPZ 4 GOLE



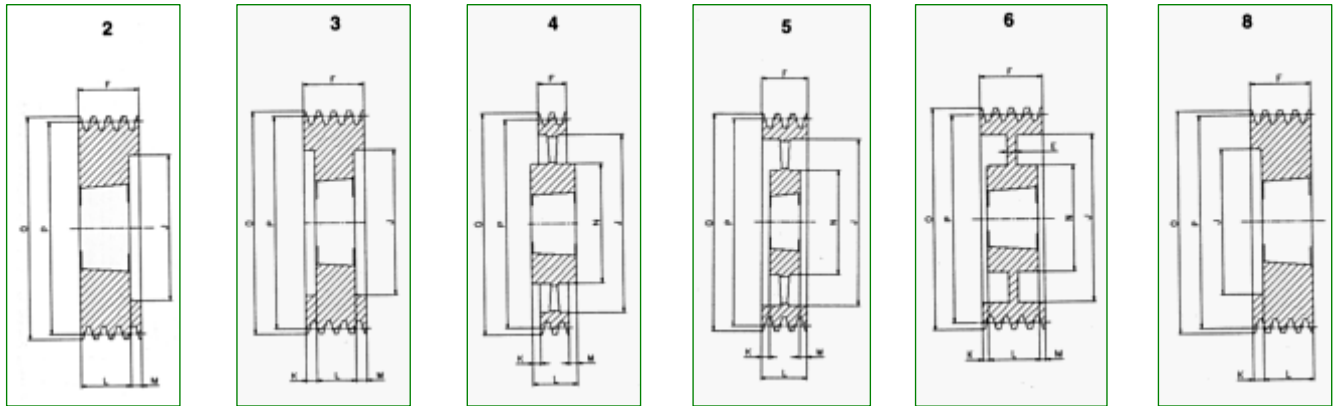
tipo	n° gole	diam. prim.	diam. est.	forma	bussola	Ømax	E	F	J	K	L	M	N
SPZ 80X4	4	80	4	8	1210	32	-	52	51	27	25	-	-
SPZ 85X4	4	85	9	8	1610	42	-	52	60	27	25	-	-
SPZ 90X4	4	90	4	8	1610	42	-	52	61	27	25	-	-
SPZ 95X4	4	95	9	8	1610	42	-	52	66	27	25	-	-
SPZ 100X4	4	100	14	8	1610	42	-	52	71	27	25	-	-
SPZ 106X4	4	106	10	8	1610	42	-	52	76	27	25	-	-
SPZ 112X4	4	112	16	8	2012	50	-	52	83	20	32	-	-
SPZ 118X4	4	118	12	8	2012	50	-	52	90	20	32	-	-
SPZ 125X4	4	125	19	2	2012	50	-	52	96	20	32	20	-
SPZ 132X4	4	132	16	2	2012	50	-	52	103	20	32	20	-
SPZ 140X4	4	140	14	2	2012	50	-	52	111	7	32	20	-
SPZ 150X4	4	150	14	2	2517	60	-	52	121	7	45	7	-
SPZ 160X4	4	160	14	2	2517	60	-	52	131	-	45	7	-
SPZ 170X4	4	170	14	2	2517	60	-	52	141	-	45	7	-
SPZ 180X4	4	180	14	2	2517	60	-	52	151	-	45	7	-
SPZ 190X4	4	190	14	6	2517	60	20	52	161	3,5	45	3,5	124
SPZ 200X4	4	200	24	6	2517	60	20	52	171	3,5	45	3,5	124
SPZ 224X4	4	224	28	6	2517	60	20	52	195	3,5	45	3,5	124
SPZ 250X4	4	250	24	5	2517	60	-	52	221	3,5	45	3,5	124
SPZ 280X4	4	280	24	5	2517	60	-	52	251	3,5	45	3,5	124
SPZ 315X4	4	315	39	5	2517	60	-	52	286	3,5	45	3,5	124
SPZ 355X4	4	355	39	5	2517	60	-	52	326	3,5	45	3,5	124
SPZ 400X4	4	400	44	5	2517	60	-	52	371	3,5	45	3,5	124
SPZ 450X4	4	450	44	5	3020	75	-	52	421	0,5	51	0,5	146
SPZ 500X4	4	500	54	5	3020	75	-	52	471	0,5	51	0,5	146
SPZ 630X4	4	630	634	4	3020	75	-	52	601	12	76	12	146
SPZ 800X4	4	800	804	4	3020	75	-	52	771	12	76	12	146

SPZ 5 GOLE



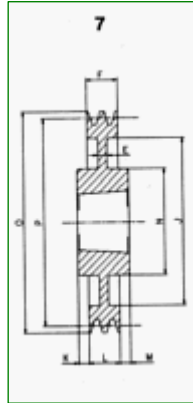
tipo	n° gole	diam. prim.	diam. est.	forma	bussola	Ømax	E	F	J	K	L	M	N
SPZ 85X5	5	85	89	8	1610	42	-	64	60	39	25	-	-
SPZ 90X5	5	90	94	8	1610	42	-	64	61	39	25	-	-
SPZ 95X5	5	95	99	8	1610	42	-	64	66	39	25	-	-
SPZ 100X5	5	100	104	8	2012	50	-	64	71	32	32	-	-
SPZ 106X5	5	106	110	8	2012	50	-	64	76	32	32	-	-
SPZ 112X5	5	112	116	8	2012	50	-	64	83	32	32	-	-
SPZ 118X5	5	118	122	8	2012	50	-	64	90	32	32	-	-
SPZ 125X5	5	125	129	8	2517	50	-	64	96	19	45	-	-
SPZ 132X5	5	132	136	8	2517	60	-	64	103	-	45	19	-
SPZ 140X5	5	140	144	2	2517	60	-	64	111	-	45	19	-
SPZ 150X5	5	150	154	2	2517	60	-	64	121	-	45	19	-
SPZ 160X5	5	160	164	2	2517	60	-	64	131	-	45	19	-
SPZ 170X5	5	170	174	2	2517	60	-	64	141	-	45	19	-
SPZ 180X5	5	180	184	2	2517	60	-	64	151	-	45	19	-
SPZ 190X5	5	190	194	6	2517	60	20	64	161	9,5	45	9,5	124
SPZ 200X5	5	200	204	6	2517	60	20	64	171	9,5	45	9,5	124
SPZ 224X5	5	224	228	6	2517	60	20	64	195	9,5	45	9,5	124
SPZ 250X5	5	250	254	5	2517	60	-	64	221	9,5	45	9,5	124
SPZ 280X5	5	280	284	5	2517	60	-	64	251	9,5	45	9,5	124
SPZ 315X5	5	315	319	5	2517	60	-	64	286	9,5	45	9,5	124
SPZ 355X5	5	355	359	5	2517	60	-	64	326	9,5	45	9,5	124
SPZ 400X5	5	400	404	5	3020	75	-	64	371	6,5	51	6,5	146
SPZ 450X5	5	450	454	5	3020	75	-	64	421	6,5	51	6,5	146
SPZ 500X5	5	500	504	4	3030	75	-	64	471	6,0	76	6	146
SPZ 630X5	5	630	634	4	3030	75	-	64	601	6,0	76	6	146
SPZ 800X5	5	800	804	4	3535	90	-	64	771	12,5	89	13	178

SPZ 6 GOLE



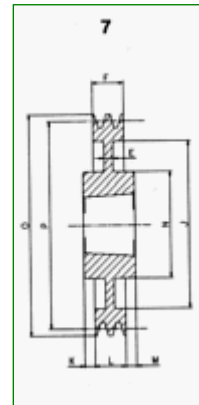
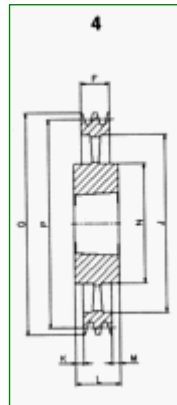
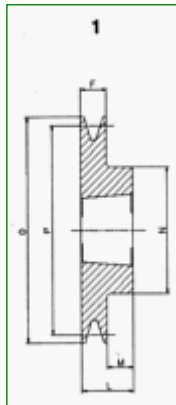
tipo	n° gole	diam. prim.	diam. est.	forma	bussola	Ømax	E	F	J	K	L	M	N
SPZ 90X6	6	90	94	8	1610	42	-	76	61	51	25	-	-
SPZ 95X6	6	95	99	8	1610	42	-	76	66	51	25	-	-
SPZ 100X6	6	100	104	8	2012	50	-	76	71	44	32	-	-
SPZ 106X6	6	106	110	8	2012	50	-	76	76	44	32	-	-
SPZ 112X6	6	112	116	8	2012	50	-	76	83	44	32	-	-
SPZ 118X6	6	118	122	8	2517	60	-	76	90	31	45	-	-
SPZ 125X6	6	125	129	8	2517	60	-	76	96	31	45	-	-
SPZ 132X6	6	132	136	8	2517	60	-	76	103	31	45	-	-
SPZ 140X6	6	140	144	2	2517	60	-	76	111	-	45	31	-
SPZ 150X6	6	150	154	2	2517	60	-	76	121	-	45	31	-
SPZ 160X6	6	160	164	2	2517	60	-	76	131	-	45	31	-
SPZ 170X6	6	170	174	2	2517	60	-	76	141	-	45	31	-
SPZ 180X6	6	180	184	2	2517	60	-	76	151	-	45	31	-
SPZ 190X6	6	190	194	6	2517	60	20	76	161	15,5	45	15,5	124
SPZ 200X6	6	200	204	6	2517	60	20	76	171	15,5	45	15,5	124
SPZ 224X6	6	224	228	6	2517	60	20	76	195	15,5	45	15,5	124
SPZ 250X6	6	250	254	5	2517	60	-	76	221	15,5	45	15,5	124
SPZ 280X6	6	280	284	5	2517	60	-	76	251	15,5	45	15,5	124
SPZ 315X6	6	315	319	5	2517	60	-	76	286	15,5	45	15,5	124
SPZ 355X6	6	355	359	5	2517	60	-	76	326	15,5	45	15,5	124
SPZ 400X6	6	400	404	5	3030	75	-	76	371	-	76	-	146
SPZ 450X6	6	450	454	5	3030	75	-	76	421	-	76	-	146
SPZ 500X6	6	500	504	5	3030	75	-	76	471	-	76	-	146
SPZ 630X6	6	630	634	4	3535	90	-	76	601	6,5	89	6,5	178
SPZ 800X6	6	800	804	4	3535	90	-	76	771	6,5	89	6,5	178

SPZ 8 GOLE



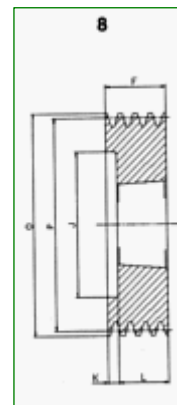
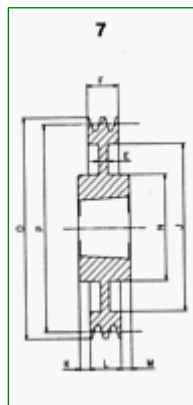
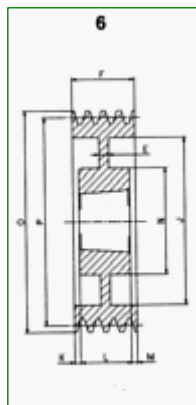
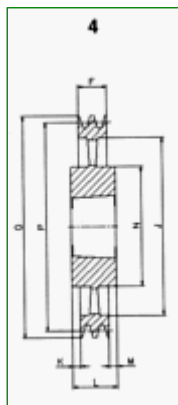
tipo	n° gole	diam. prim.	diam. est.	forma	bussola	Ømax	E	F	J	K	L	M	N
SPZ 140X8	8	140	144	7	2517	60	-	100	111	27,5	45	27,5	-
SPZ 150X8	8	150	154	7	2517	60	-	100	121	27,5	45	27,5	-
SPZ 160X8	8	160	164	7	2517	60	-	100	131	27,5	45	27,5	-
SPZ 180X8	8	180	184	7	2517	60	-	100	151	27,5	45	27,5	-
SPZ 200X8	8	200	204	7	3020	75	-	100	171	24,5	51	24,5	-
SPZ 224X8	8	224	228	7	3020	75	-	100	195	24,5	51	24,5	-
SPZ 250X8	8	250	254	7	3020	75	-	100	221	24,5	51	24,5	146
SPZ 280X8	8	280	284	7	3020	75	-	100	251	24,5	51	24,5	146
SPZ 355X8	8	355	359	7	3030	75	-	100	326	12,0	76	12,0	146
SPZ 400X8	8	400	404	7	3030	75	-	100	371	12	76	12,0	146
SPZ 450X8	8	450	454	7	3035	90	-	100	421	5,5	89	5,5	178

SPA 1 GOLA



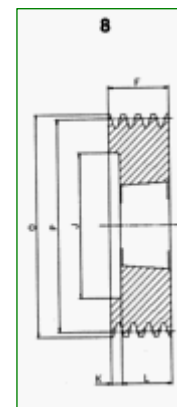
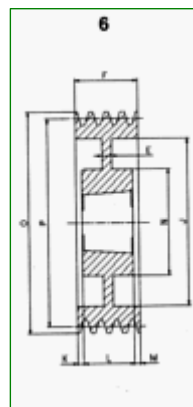
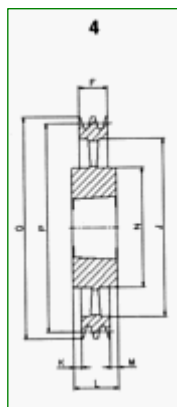
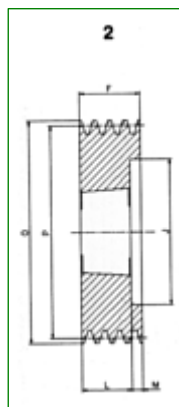
tipo	n° gole	diam. prim.	diam. est.	forma	bussola	Ømax	E	F	J	K	L	M	N
SPA 63X1	1	63	68,5	9	1108	28	-	40	38	18	22	-	-
SPA 67X1	1	67	72,5	1	1108	28	-	20	38	-	22	2	56
SPA 71X1	1	71	76,5	1	1108	28	-	20	-	-	22	2	60
SPA 75X1	1	75	80,5	1	1108	28	-	20	-	-	22	2	56
SPA 80X1	1	80	85,5	1	1210	32	-	20	-	-	25	5	75
SPA 85X1	1	85	90,5	1	1210	32	-	20	-	-	25	5	80
SPA 90X1	1	90	95,5	1	1210	32	-	20	-	-	25	5	80
SPA 95X1	1	95	100,5	1	1210	32	-	20	-	-	25	5	85
SPA 100X1	1	100	105,5	1	1610	42	-	20	-	-	25	5	85
SPA 106X1	1	106	111,5	1	1610	42	-	20	-	-	25	5	92
SPA 112X1	1	112	117,5	1	1610	42	-	20	-	-	25	5	92
SPA 118X1	1	118	123,5	1	1610	42	-	20	-	-	25	5	92
SPA 125X1	1	125	130,5	1	1610	42	-	20	-	-	25	5	92
SPA 132X1	1	132	137,5	1	1610	42	-	20	-	-	25	5	92
SPA 140X1	1	140	145,5	1	1610	42	-	20	-	-	25	5	92
SPA 150X1	1	150	155,5	1	1610	42	-	20	-	-	25	5	92
SPA 160X1	1	160	165,5	1	1610	42	-	20	-	-	25	5	92
SPA 170X1	1	170	175,5	1	1610	42	-	20	-	-	25	5	92
SPA 180X1	1	180	185,5	1	1610	42	-	20	-	-	25	5	92
SPA 190X1	1	190	195,5	1	1610	42	-	20	-	-	25	5	92
SPA 200X1	1	200	205,5	7	2012	50	15	20	162	-	32	12	108
SPA 224X1	1	224	229,5	7	2012	50	15	20	189	-	32	12	112
SPA 250X1	1	250	255,5	7	2012	50	15	20	215	6	32	6	112
SPA 280X1	1	280	285,5	7	2012	50	15	20	245	-	32	12	112
SPA 315X1	1	315	320,5	4	2012	50	-	20	280	-	32	12	112
SPA 355X1	1	355	360,5	4	2012	50	-	20	320	-	32	12	112
SPA 400X1	1	400	405,5	4	2012	50	-	20	365	-	32	12	112
SPA 450X1	1	450	455,5	4	2012	50	-	20	415	-	32	12	112
SPA 500X1	1	500	505,5	4	2517	60	-	20	465	-	45	25	124
SPA 630X1	1	630	635,5	4	2517	60	-	20	595	-	45	25	124

SPA 2 GOLE



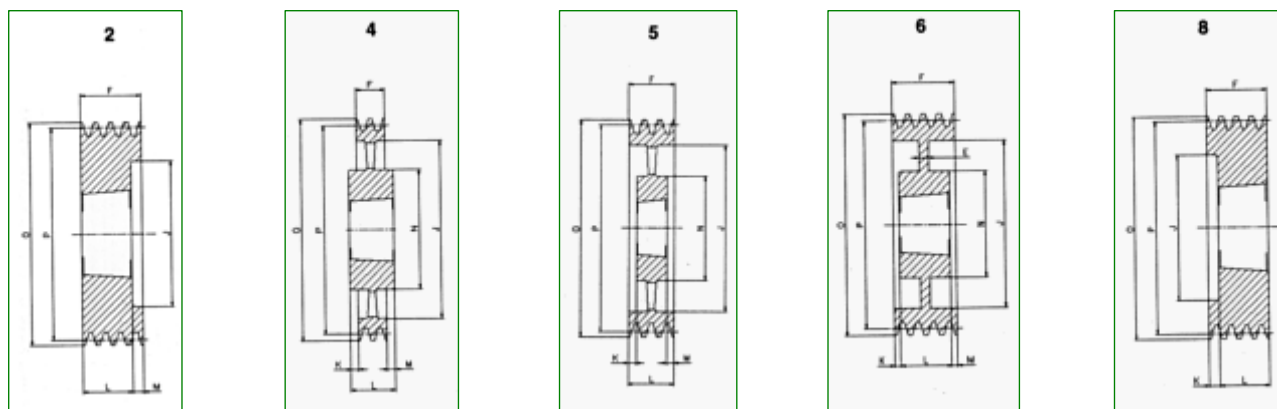
tipo	n° gole	diam. prim.	diam. est.	forma	bussola	Ømax	E	F	J	K	L	M	N
SPA 63X2	2	63	68,5	9	1108	28	-	55	38	33	22	-	-
SPA 67X2	2	67	72,5	8	1108	28	-	35	38	13	22	-	-
SPA 71X2	2	71	76,5	8	1108	28	-	35	42	13	22	-	-
SPA 75X2	2	75	80,5	8	1210	32	-	35	46	10	25	-	-
SPA 80X2	2	80	85,5	8	1210	32	-	35	46	10	25	-	-
SPA 85X2	2	85	90,5	8	1210	32	-	35	46	10	25	-	-
SPA 90X2	2	90	95,5	8	1610	42	-	35	61	10	25	-	-
SPA 95X2	2	95	100,5	8	1610	42	-	35	66	10	25	-	-
SPA 100X2	2	100	105,5	8	1610	42	-	35	71	10	25	-	-
SPA 106X2	2	106	111,5	8	1610	42	-	35	76	10	25	-	-
SPA 112X2	2	112	117,5	8	1610	42	-	35	83	10	25	-	-
SPA 118X2	2	118	123,5	8	1610	42	-	35	90	10	25	-	-
SPA 125X2	2	125	130,5	8	1610	42	-	35	96	10	25	-	-
SPA 132X2	2	132	137,5	8	2012	50	-	35	103	3	32	-	-
SPA 140X2	2	140	145,5	8	2012	50	-	35	111	3	32	-	-
SPA 150X2	2	150	155,5	8	2012	50	-	35	121	3	32	-	-
SPA 160X2	2	160	165,5	6	2012	50	15	35	125	1,5	32	1,5	108
SPA 170X2	2	170	175,5	6	2012	50	15	35	135	1,5	32	1,5	108
SPA 180X2	2	180	185,5	6	2012	50	15	35	148	1,5	32	1,5	108
SPA 190X2	2	190	195,5	6	2012	50	15	35	158	1,5	32	1,5	108
SPA 200X2	2	200	205,5	7	2517	60	15	35	162	5	45	5	123
SPA 224X2	2	224	229,5	7	2517	60	15	35	189	-	45	10	124
SPA 250X2	2	250	255,5	7	2517	60	20	35	215	5	45	5	124
SPA 280X2	2	280	285,5	7	2517	60	20	35	245	-	45	10	124
SPA 315X2	2	315	320,5	4	2517	60	-	35	280	-	45	10	124
SPA 355X2	2	355	360,5	4	2517	60	-	35	320	-	45	10	124
SPA 400X2	2	400	405,5	4	2517	60	-	35	365	-	45	10	124
SPA 450X2	2	450	455,5	4	2517	60	-	35	465	-	45	10	124
SPA 500X2	2	500	505,5	4	3020	75	-	35	525	-	51	16	159
SPA 630X2	2	630	635,5	4	3020	75	-	35	595	-	45	16	159

SPA 3 GOLE



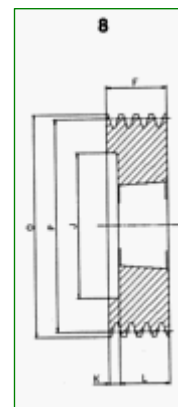
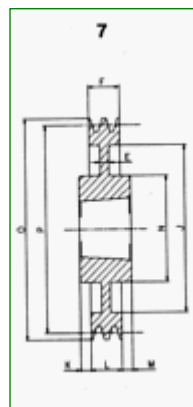
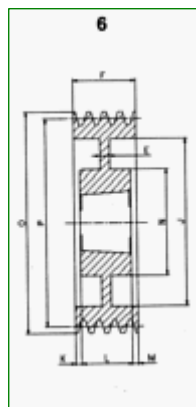
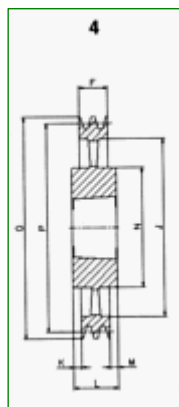
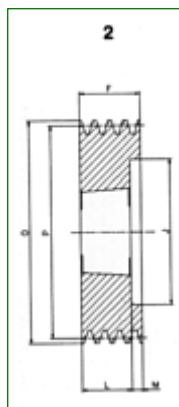
tipo	n° gole	diam. prim.	diam. est.	forma	bussola	Ømax	E	F	J	K	L	M	N
SPA 71X3	3	71	76,5	8	1108	28	-	50	42	28	22	-	-
SPA 75X3	3	75	80,5	8	1210	32	-	50	46	25	25	-	-
SPA 80X3	3	80	85,5	8	1210	32	-	50	46	25	25	-	-
SPA 85X3	3	85	90,5	8	1210	32	-	50	46	25	25	-	-
SPA 90X3	3	90	95,5	8	1610	42	-	50	61	25	25	-	-
SPA 95X3	3	95	100,5	8	1610	42	-	50	66	25	25	-	-
SPA 100X3	3	100	105,5	2	1610	42	-	50	71	-	25	25	-
SPA 106X3	3	106	111,5	2	1610	42	-	50	76	-	25	25	-
SPA 112X3	3	112	117,5	8	2012	50	-	50	83	18	32	-	-
SPA 118X3	3	118	123,5	2	2012	50	-	50	90	-	32	18	-
SPA 125X3	3	125	130,5	2	2012	50	-	50	96	-	32	18	-
SPA 132X3	3	132	137,5	2	2012	50	-	50	103	-	32	18	-
SPA 140X3	3	140	145,5	8	2517	60	-	50	111	5	45	-	-
SPA 150X3	3	150	155,5	8	2517	60	-	50	121	5	45	-	-
SPA 160X3	3	160	165,5	8	2517	60	-	50	128	5	45	-	-
SPA 170X3	3	170	175,5	8	2517	60	-	50	138	5	45	-	-
SPA 180X3	3	180	185,5	8	2517	60	-	50	148	5	45	-	-
SPA 190X3	3	190	195,5	8	2517	60	-	50	158	5	45	-	-
SPA 200X3	3	200	205,5	6	2517	60	20	50	162	2,5	45	2,5	123
SPA 224X3	3	224	229,5	6	2517	60	20	50	189	2,5	45	2,5	124
SPA 250X3	3	250	255,5	6	2517	60	20	50	215	2,5	45	2,5	124
SPA 280X3	3	280	285,5	6	2517	60	20	50	245	2,5	45	2,5	124
SPA 315X3	3	315	320,5	7	3020	75	25	50	280	0,5	51	0,5	159
SPA 355X3	3	355	360,5	4	3020	75	-	50	320	0,5	51	0,5	159
SPA 400X3	3	400	405,5	4	3020	75	-	50	365	0,5	51	0,5	159
SPA 450X3	3	450	455,5	4	3020	75	-	50	415	0,5	51	0,5	159
SPA 500X3	3	500	505,5	4	3020	75	-	50	465	0,5	51	0,5	159
SPA 560X3	3	560	565,5	4	3535	90	-	50	525	0,5	89	0,5	178
SPA 630X3	3	630	635,5	4	3535	90	-	50	595	0,5	89	0,5	178
SPA 800X3	3	800	805,5	4	3535	90	-	50	765	19,05	89	19,5	178
SPA 1000X3	3	1000	1005,5	4	3535	90	-	50	965	19,05	89	19,5	178

SPA 4 GOLE



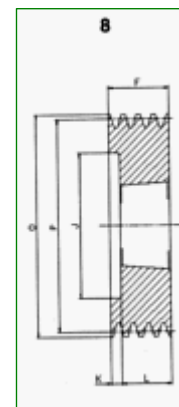
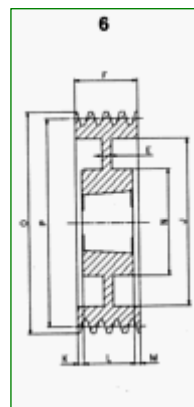
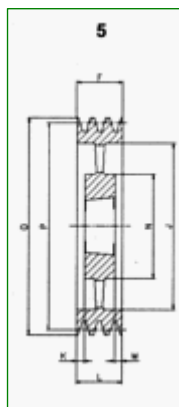
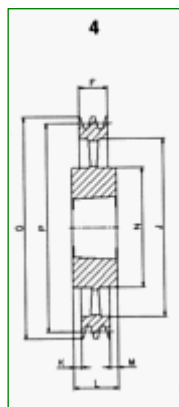
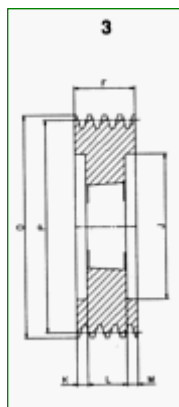
tipo	n° gole	diam. prim.	diam. est.	forma	bussola	Ømax	E	F	J	K	L	M	N
SPA 90X4	4	90	95,5	3	1615	42	-	65	61	13,5	38	13,5	-
SPA 95X4	4	95	100,5	3	1615	42	-	65	66	13,5	38	13,5	-
SPA 100X4	4	100	105,5	2	1615	42	-	65	71	-	38	27	-
SPA 106X4	4	106	111,5	8	2012	50	-	65	76	33	32	-	-
SPA 112X4	4	112	117,5	8	2012	50	-	65	83	33	32	33	-
SPA 118X4	4	118	123,5	2	2012	50	-	65	90	-	32	33	-
SPA 125X4	4	125	130,5	2	2012	50	-	65	96	-	32	20	-
SPA 132X4	4	132	137,5	2	2517	60	-	65	103	-	45	20	-
SPA 140X4	4	140	145,5	2	2517	60	-	65	111	-	45	20	-
SPA 150X4	4	150	155,5	2	2517	60	-	65	121	-	45	20	-
SPA 160X4	4	160	165,5	2	2517	60	-	65	128	-	45	20	-
SPA 170X4	4	170	175,5	2	2517	60	-	65	138	-	45	20	-
SPA 180X4	4	180	185,5	2	2517	60	-	65	148	-	45	20	-
SPA 190X4	4	190	195,5	2	2517	60	-	65	158	-	45	20	-
SPA 200X4	4	200	205,5	2	3020	75	-	65	162	-	51	14	-
SPA 224X4	4	224	229,5	2	3020	75	-	65	189	-	51	14	-
SPA 250X4	4	250	255,5	6	3020	75	20	65	215	10	51	10	159
SPA 280X4	4	280	285,5	6	3020	75	25	65	245	7	51	7	159
SPA 315X4	4	315	320,5	6	3020	75	25	65	280	8	51	8	159
SPA 355X4	4	355	360,5	5	3020	75	-	65	320	7	51	7	159
SPA 400X4	4	400	405,5	5	3020	75	-	65	365	7	51	7	159
SPA 450X4	4	450	455,5	5	3020	75	-	65	415	7	51	7	159
SPA 500X4	4	500	505,5	5	3020	75	-	65	465	7	51	7	159
SPA 560X4	4	560	565,5	4	3535	90	-	65	525	12	89	12	178
SPA 630X4	4	630	635,5	4	3535	90	-	65	595	12	89	12	178
SPA 800X4	4	800	805,5	4	3535	90	-	65	765	12	89	12,0	178
SPA 1000X4	4	1000	1005,5	4	3535	90	-	65	965	18,5	89	18,5	178

SPA 5 GOLE



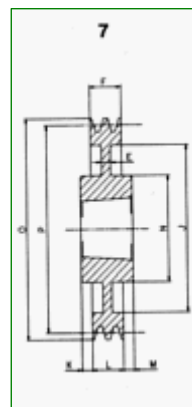
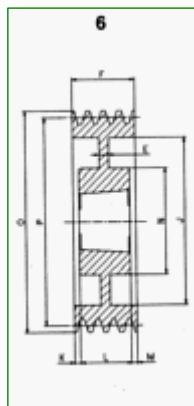
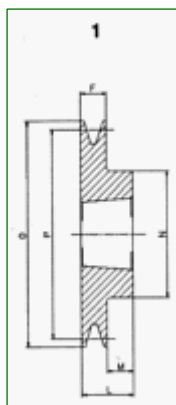
tipo	n° gole	diam. prim.	diam. est.	forma	bussola	Ømax	E	F	J	K	L	M	N
SPA 100X5	5	100	105,5	2	1615	42	-	80	71	-	38	42	-
SPA 106X5	5	106	111,5	8	2012	50	-	80	76	48	32	-	-
SPA 112X5	5	112	117,5	8	2012	50	-	80	83	48	32	-	-
SPA 118X5	5	118	123,5	2	2012	50	-	80	90	-	32	48	-
SPA 125X5	5	125	130,5	3	2012	50	-	80	96	24	32	24	-
SPA 132X5	5	132	137,5	3	2517	60	-	80	103	17,5	45	17,5	-
SPA 140X5	5	140	145,5	3	2517	60	-	80	111	17,5	45	17,5	-
SPA 150X5	5	150	155,5	3	2517	60	-	80	121	17,5	45	17,5	-
SPA 160X5	5	160	165,5	3	2517	60	-	80	128	17,5	45	17,5	-
SPA 170X5	5	170	175,5	3	3020	75	-	80	138	14,5	51	14,5	-
SPA 180X5	5	180	185,5	3	3020	75	-	80	148	14,5	51	14,5	-
SPA 200X5	5	200	205,5	3	3020	75	-	80	162	-	51	29,0	-
SPA 224X5	5	224	229,5	2	3020	75	-	80	189	17,5	51	17,5	159
SPA 250X5	5	250	255,5	6	3020	75	20	80	215	4,5	89	4,5	178
SPA 280X5	5	280	285,5	7	3535	90	25	80	245	4,5	89	4,5	178
SPA 315X5	5	315	320,5	7	3535	90	25	80	280	4,5	89	4,5	178
SPA 355X5	5	355	360,5	4	3535	90	-	80	320	4,5	89	4,5	178
SPA 400X5	5	400	405,5	4	3535	90	-	80	365	4,5	89	4,5	178
SPA 450X5	5	450	455,5	4	3535	90	-	80	415	4,5	89	4,5	178
SPA 500X5	5	500	505,5	4	3535	90	-	80	465	4,5	89	4,5	178
SPA 560X5	5	560	565,5	4	3535	90	-	80	525	4,5	89	4,5	178
SPA 630X5	5	630	635,5	4	3535	90	-	80	595	4,5	89	4,5	178
SPA 800X5	5	800	805,5	4	4040	100	-	80	765	11	102	11	216
SPA 1000X5	5	1000	1005,5	4	4045	110	-	80	965	17	114	17	242

SPA 6 GOLE



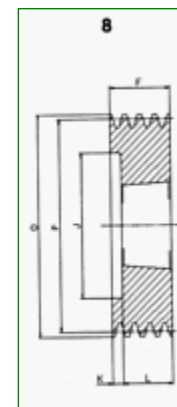
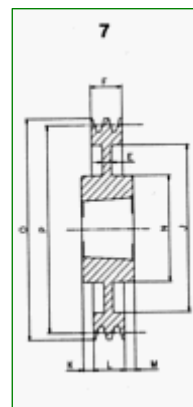
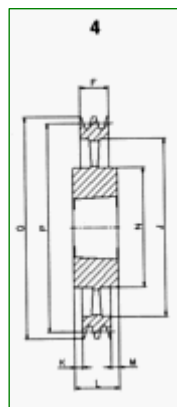
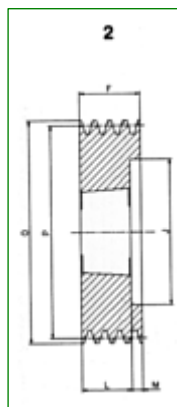
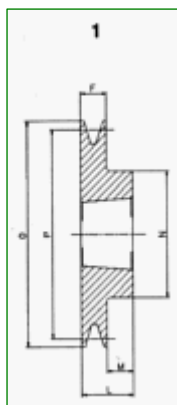
tipo	n° gole	diam. prim.	diam. est.	forma	bussola	Ømax	E	F	J	K	L	M	N
SPA 100X6	6	100	105,5	3	1615	42	-	95	71	28,5	38	28,5	-
SPA 106X6	6	106	111,5	8	2012	50	-	95	76	63	32	-	-
SPA 112X6	6	112	117,5	8	2012	50	-	95	83	63	32	-	-
SPA 118X6	6	118	123,5	8	2012	50	-	95	90	63	32	-	-
SPA 125X6	6	125	130,5	3	2012	50	-	95	96	31,5	32	31,5	-
SPA 132X6	6	132	137,5	3	2517	60	-	95	103	25	45	25	-
SPA 140X6	6	140	145,5	3	2517	60	-	95	111	25	45	25	-
SPA 150X6	6	150	155,5	3	2517	60	-	95	121	25	45	25	-
SPA 160X6	6	160	165,5	3	2517	60	-	95	128	25	45	25	-
SPA 180X6	6	180	185,5	3	3020	75	-	95	148	22	51	22	-
SPA 200X6	6	200	205,5	3	3020	75	-	95	162	22	51	22	-
SPA 224X6	6	224	229,5	3	3020	75	-	95	189	22	51	22	159
SPA 250X6	6	250	255,5	6	3020	75	20	95	215	25	51	25	178
SPA 280X6	6	280	285,5	6	3535	90	25	95	245	3	89	3	178
SPA 315X6	6	315	320,5	6	3535	90	25	95	280	3	89	3	178
SPA 355X6	6	355	360,5	5	3535	90	-	95	320	3	89	3	178
SPA 400X6	6	400	405,5	5	3535	90	-	95	365	3	89	3	178
SPA 450X6	6	450	455,5	5	3535	90	-	95	415	3	89	3	178
SPA 500X6	6	500	505,5	5	3535	90	-	95	465	3	89	3	178
SPA 560X6	6	560	565,5	5	3535	90	-	95	525	3	89	3	178
SPA 630X6	6	630	635,5	4	4040	100	-	95	595	3,5	102	3,5	216
SPA 800X6	6	800	805,5	4	4040	100	-	95	765	3,5	102	3,5	216
SPA 1000X6	6	1000	1005,5	4	4045	110	-	95	965	9,5	114	3,5	242

SPB 1 GOLA



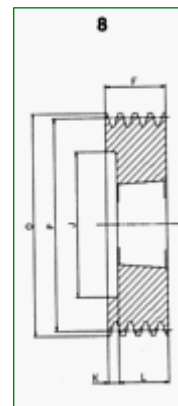
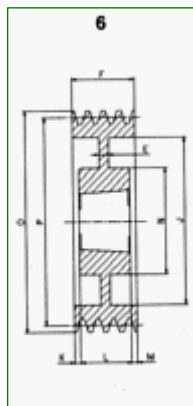
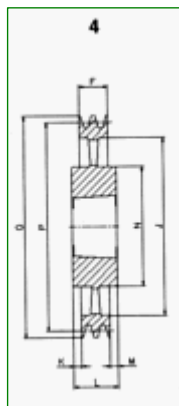
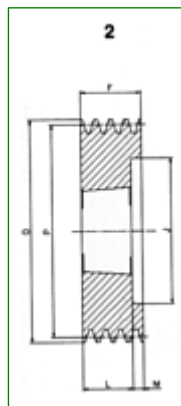
tipo	n° gole	diam. prim.	diam. est.	forma	bussola	Ømax	E	F	J	K	L	M	N
SPB 100X1	1	100	107	1	1610	42	-	25	-	-	25	-	-
SPB 112X1	1	112	119	1	1610	42	-	25	-	-	25	-	-
SPB 118X1	1	118	125	1	1610	42	-	25	78	-	25	-	-
SPB 125X1	1	125	132	1	1610	42	-	25	-	-	25	-	-
SPB 132X1	1	132	139	1	1610	42	-	25	-	-	25	-	-
SPB 140X1	1	140	147	1	1610	42	-	25	-	-	25	-	-
SPB 150X1	1	150	157	1	1610	42	-	25	-	-	25	-	-
SPB 160X1	1	160	167	1	1610	42	-	25	-	-	25	-	-
SPB 170X1	1	170	177	1	1610	42	-	25	-	-	25	-	-
SPB 180X1	1	180	187	6	1610	42	15	25	-	-	25	-	90
SPB 190X1	1	190	197	7	2012	50	15	25	-	3,5	32	3,5	104
SPB 200X1	1	200	207	7	2012	50	15	25	-	3,5	32	3,5	104
SPB 212X1	1	212	219	7	2012	50	15	25	169	3,5	32	3,5	104
SPB 224X1	1	224	231	7	2012	50	15	25	181	3,5	32	3,5	104
SPB 236X1	1	236	243	7	2012	50	15	25	193	3,5	32	3,5	104
SPB 250X1	1	250	257	7	2012	50	20	25	207	3,5	32	3,5	104
SPB 280X1	1	280	287	7	2012	50	20	25	237	3,5	32	3,5	104
SPB 315X1	1	315	322	7	2012	50	20	25	272	3,5	32	3,5	104

SPB 2 GOLE



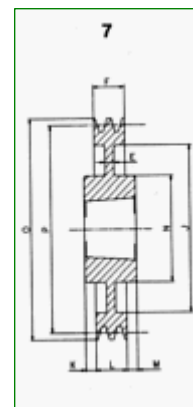
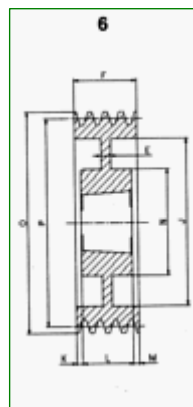
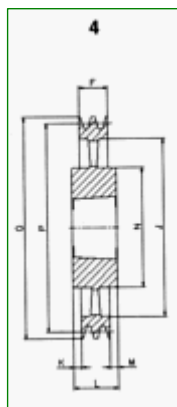
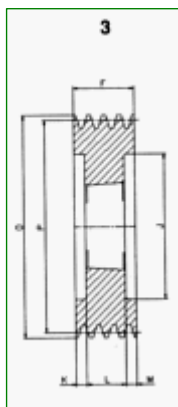
tipo	n° gole	diam. prim.	diam. est.	forma	bussola	Ømax	E	F	J	K	L	M	N
SPB 100X2	2	100	107	2	1610	42	-	44	62	-	25	19	-
SPB 112X2	2	112	119	2	1610	42	-	44	72	-	25	19	-
SPB 118X2	2	118	125	2	1610	42	-	44	78	-	25	19	-
SPB 125X2	2	125	132	2	2012	50	-	44	82	-	32	12	-
SPB 132X2	2	132	139	2	2012	50	-	44	89	-	32	12	-
SPB 140X2	2	140	147	2	2012	50	-	44	97	-	32	12	-
SPB 150X2	2	150	157	2	2012	50	-	44	107	-	32	12	-
SPB 160X2	2	160	167	2	2012	50	-	44	117	-	32	12	-
SPB 170X2	2	170	177	2	2012	50	-	44	127	-	32	12	-
SPB 180X2	2	180	187	1	2517	60	-	44	-	-	45	1	-
SPB 190X2	2	190	197	1	2517	60	-	44	-	-	45	1	-
SPB 200X2	2	200	207	1	2517	60	-	44	-	-	45	1	117
SPB 212X2	2	212	219	1	2517	60	-	44	-	-	45	1	117
SPB 224X2	2	224	231	7	2517	60	15	44	181	1	45	-	117
SPB 236X2	2	236	243	7	2517	60	15	44	193	1	45	-	117
SPB 250X2	2	250	257	7	2517	60	20	44	207	1	45	-	144
SPB 280X2	2	280	287	7	2517	60	20	44	237	1	45	-	144
SPB 300X2	2	300	307	6	2517	60	20	44	257	1	45	-	144
SPB 315X2	2	315	322	7	2517	60	20	44	272	1	45	-	144
SPB 335X3	2	335	342	6	2517	60	20	44	292	1	45	-	144
SPB 355X2	2	355	362	5	3020	75	-	44	312	3,5	51	3,5	144
SPB 400X2	2	400	407	4	3020	75	-	44	357	3,5	51	3,5	187
SPB 450X2	2	450	457	4	3020	75	-	44	407	3,5	51	3,5	187
SPB 500X2	2	500	507	4	3020	75	-	44	457	3,5	51	3,5	187
SPB 560X2	2	560	567	4	3530	75	-	44	517	4	76	28	187
SPB 630X2	2	630	637	4	3530	75	-	44	587	4	76	28	187

SPB 3 GOLE



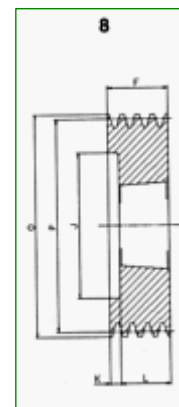
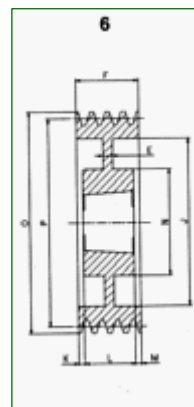
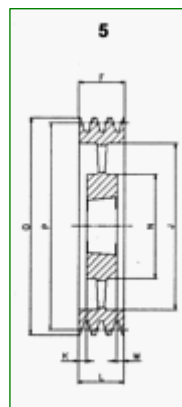
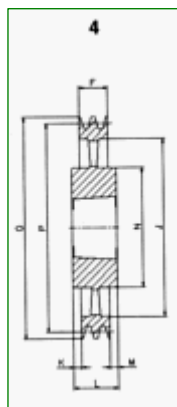
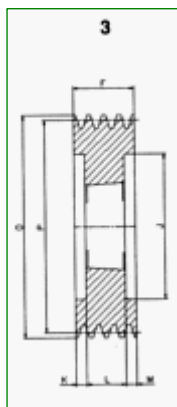
tipo	n° gole	diam. prim.	diam. est.	forma	bussola	Ømax	E	F	J	K	L	M	N
SPB 100X3	3	100	107	2	1610	42	-	63	62	-	25	37	-
SPB 112X3	3	112	119	2	1610	42	-	63	72	-	25	37	-
SPB 118X3	3	118	125	2	1610	42	-	63	78	-	25	37	-
SPB 125X3	3	125	132	2	2012	50	-	63	82	-	32	31	-
SPB 132X3	3	132	139	2	2012	50	-	63	89	-	32	31	-
SPB 140X3	3	140	147	2	2012	50	-	63	97	-	32	31	-
SPB 150X3	3	150	157	2	2517	60	-	63	107	-	45	18	-
SPB 160X3	3	160	167	2	2517	60	-	63	117	-	45	18	-
SPB 170X3	3	170	177	2	2517	60	-	63	127	-	45	18	-
SPB 180X3	3	180	187	2	2517	60	-	63	137	-	45	18	-
SPB 190X3	3	190	197	2	2517	60	-	63	147	-	45	18	-
SPB 200X3	3	200	207	6	2517	60	15	63	157	-	45	18	117
SPB 212X3	3	212	219	6	2517	60	15	63	169	-	45	18	117
SPB 224X3	3	224	231	6	2517	60	15	63	181	-	45	18	117
SPB 236X3	3	236	243	6	2517	60	15	63	193	-	45	18	117
SPB 250X3	3	250	257	6	3020	75	20	63	207	-	51	12	144
SPB 280X3	3	280	287	6	3020	75	20	63	237	6	51	6	144
SPB 300X3	3	300	307	6	3020	75	20	63	257	6	51	6	144
SPB 315X3	3	315	322	6	3020	75	20	63	272	6	51	6	144
SPB 335X3	3	335	342	6	3020	75	20	63	292	6	51	6	144
SPB 355X3	3	355	362	7	3020	75	-	63	312	6	51	6	144
SPB 400X3	3	400	407	7	3535	90	-	63	357	13	89	13	187
SPB 450X3	3	450	457	4	3535	90	-	63	407	-	89	26	187
SPB 500X3	3	500	507	4	3535	90	-	-63	457	-	89	26	187
SPB 560X3	3	560	567	4	3535	90	-	-63	517	-	89	26	187
SPB 630X3	3	630	637	4	3535	90	-	-63	587	-	89	26	187
SPB 710X3	3	710	717	4	3535	90	-	-63	664	4	89	22	187
SPB 800X3	3	800	807	4	3535	90	-	-63	754	4	89	22	187
SPB 900X3	3	900	907	4	3535	90	-	63	854	4	89	22	187
SPB 1000X3	3	1000	1007	4	4040	100	-	-63	954	6	102	33	216
SPB 1250X3	3	1250	1257	4	4040	100	-	-63	1204	6	102	33	216

SPB 4 GOLE



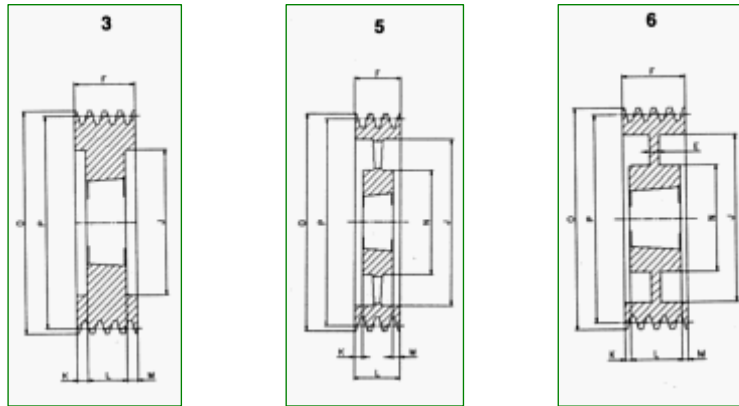
tipo	n° gole	diam. prim.	diam. est.	forma	bussola	Ømax	E	F	J	K	L	M	N
SPB 125X4	4	125	132	3	2012	50	-	82	82	25	32	25	-
SPB 132X4	4	132	139	3	2012	50	-	82	89	25	32	25	-
SPB 140X4	4	140	147	3	2517	60	-	82	100	18,5	45	18,5	-
SPB 150X4	4	150	157	3	2517	60	-	82	107	18,5	45	18,5	-
SPB 160X4	4	160	167	3	2517	60	-	82	117	18,5	45	18,5	-
SPB 170X4	4	170	177	3	2517	60	-	82	127	18,5	45	18,5	-
SPB 180X4	4	180	187	3	2517	60	-	82	137	18,5	45	18,5	-
SPB 190X4	4	190	197	3	2517	60	-	82	147	18,5	45	18,5	-
SPB 200X4	4	200	207	3	3020	75	-	82	157	15,5	51	15,5	-
SPB 212X4	4	212	219	3	3020	75	-	82	169	15,5	51	15,5	-
SPB 224X4	4	224	231	3	3020	75	-	82	181	15,5	51	15,5	-
SPB 236X4	4	236	243	3	3020	75	-	82	193	15,5	51	15,5	-
SPB 250X4	4	250	257	6	3020	75	25	82	207	15,5	51	15,5	144
SPB 280X4	4	280	287	6	3020	75	25	82	237	15,5	51	15,5	144
SPB 300X4	4	300	307	6	3020	75	25	82	257	15,5	51	15,5	144
SPB 315X4	4	315	322	6	3535	90	25	82	272	3,5	89	3,5	187
SPB 335X4	4	335	342	7	3535	90	25	82	292	3,5	89	3,5	187
SPB 355X4	4	355	362	7	3535	90	25	82	312	3,5	89	3,5	187
SPB 400X4	4	400	407	4	3535	90	-	82	357	3,5	89	3,5	187
SPB 450X4	4	450	457	4	3535	90	-	82	407	-	89	7	187
SPB 500X4	4	500	507	4	3535	90	-	82	457	-	89	7	187
SPB 560X4	4	560	567	4	3535	90	-	82	517	-	89	7	187
SPB 630X4	4	630	637	4	3535	90	-	82	587	-	89	7	187
SPB 710X4	4	710	717	4	3535	90	-	82	664	3,5	89	3,5	187
SPB 800X4	4	800	807	4	4040	100	-	82	754	4	102	16	216
SPB 900X4	4	900	907	4	4040	100	-	82	854	4	102	16	216
SPB 1000X4	4	1000	1007	4	4040	100	-	82	954	4	102	16	216
SPB 1250X4	4	1250	1257	4	4040	100	-	82	1204	6	114	26	242

SPB 5 GOLE



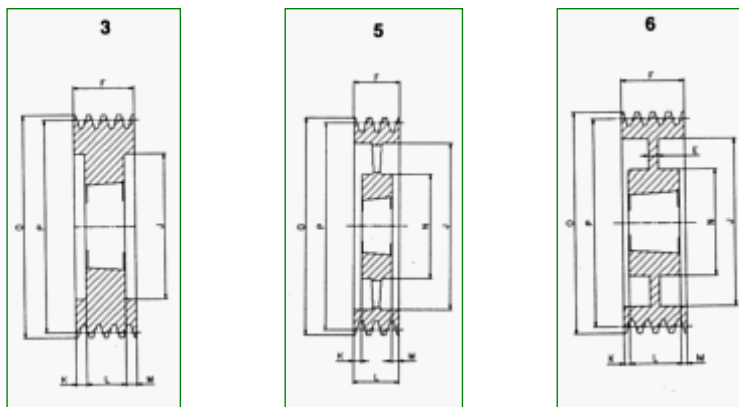
tipo	n° gole	diam. prim.	diam. est.	forma	bussola	Ømax	E	F	J	K	L	M	N
SPB 125X5	5	125	132	8	2012	50	-	101	87	69	32	-	-
SPB 132X5	5	132	139	8	2517	60	-	101	94	56	32	-	-
SPB 140X5	5	140	147	3	2517	60	-	101	97	28	45	28	-
SPB 150X5	5	150	157	3	2517	60	-	101	107	28	45	28	-
SPB 160X5	5	160	167	3	2517	60	-	101	117	28	45	28	-
SPB 170X5	5	170	177	3	3020	75	-	101	127	25	51	25	-
SPB 180X5	5	180	187	3	3020	75	-	101	137	25	51	25	-
SPB 190X5	5	190	197	3	3020	75	-	101	147	25	51	25	-
SPB 200X5	5	200	207	3	3020	75	-	101	157	25	51	25	-
SPB 212X5	5	212	219	3	3020	75	-	101	169	25	51	25	-
SPB 224X5	5	224	231	3	3020	75	-	101	181	25	51	25	-
SPB 236X5	5	236	243	3	3535	90	-	101	193	6	89	6	-
SPB 250X5	5	250	257	3	3535	90	-	101	207	6	89	6	-
SPB 280X5	5	280	287	6	3535	90	25	101	237	6	89	6	187
SPB 300X5	5	300	307	6	3535	90	25	101	257	6	89	6	187
SPB 315X5	5	315	322	6	3535	90	25	101	272	6	89	6	187
SPB 335X5	5	335	342	6	3535	90	25	101	292	6	89	6	187
SPB 355X5	5	355	362	5	3535	90	-	101	312	6	89	6	187
SPB 400X5	5	400	407	5	3535	90	-	101	357	6	89	6	187
SPB 450X5	5	450	457	5	3535	90	-	101	407	-	89	12	187
SPB 500X5	5	500	507	5	3535	90	-	101	457	-	89	12	187
SPB 560X5	5	560	567	4	4040	100	-	101	517	-	102	1	216
SPB 630X5	5	630	637	4	4040	100	-	101	587	-	102	1	216
SPB 710X5	5	710	717	4	4040	100	-	101	664	0,5	102	0,5	216
SPB 800X5	5	800	807	4	4040	100	-	101	754	0,5	102	0,5	216
SPB 900X5	5	900	907	4	4545	110	-	101	854	6,5	114	6,5	242
SPB 1000X5	5	1000	1007	4	4545	110	-	101	954	6,5	114	6,5	242
SPB 1250X5	5	1250	1257	4	4545	110	-	101	1204	6,5	114	6,5	242

SPB 6 GOLE



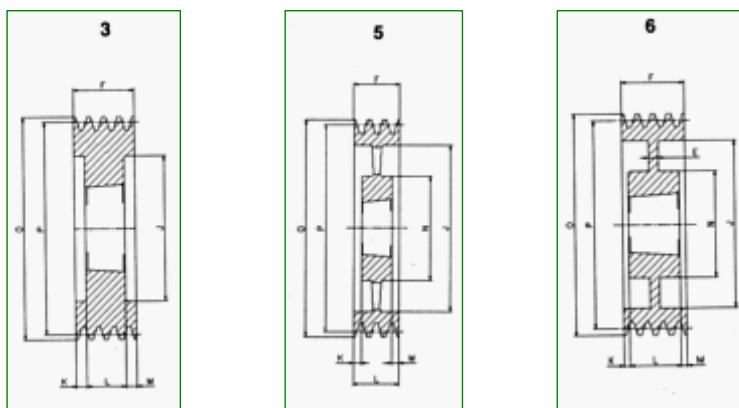
tipo	n° gole	diam. prim.	diam. est.	forma	bussola	Ømax	E	F	J	K	L	M	N
SPB 140X6	6	140	147	3	2517	60	-	120	100	37,5	45	37,5	-
SPB 150X6	6	150	157	3	2517	60	-	120	107	37,5	45	37,5	-
SPB 160X6	6	160	167	3	3020	75	-	120	117	34,5	51	34,5	-
SPB 170X6	6	170	177	3	3020	75	-	120	127	34,5	51	34,5	-
SPB 180X6	6	180	187	3	3020	75	-	120	137	34,5	51	34,5	-
SPB 190X6	6	190	197	3	3020	75	-	120	147	34,5	51	34,5	-
SPB 200X6	6	200	207	3	3020	75	-	120	157	34,5	51	34,5	-
SPB 212X6	6	212	219	3	3535	90	-	120	169	15,5	89	15,5	-
SPB 224X6	6	224	231	3	3535	90	-	120	181	15,5	89	15,5	-
SPB 236X6	6	236	243	3	3535	90	-	120	193	15,5	89	15,5	-
SPB 250X6	6	250	257	3	3535	90	-	120	207	15,5	89	15,5	-
SPB 280X6	6	280	287	6	3535	90	25	120	237	15,5	89	15,5	187
SPB 300X6	6	300	307	6	3535	90	25	120	257	15,5	89	15,5	187
SPB 315X6	6	315	322	6	3535	90	25	120	272	15,5	89	15,5	187
SPB 335X6	6	335	342	6	3535	90	25	120	292	15,5	89	15,5	187
SPB 355X6	6	355	362	5	3535	90	25	120	312	15,5	89	15,5	187
SPB 400X6	6	400	407	5	3535	90	-	120	357	15,5	89	15,5	187
SPB 450X6	6	450	457	5	4040	100	-	120	407	-	102	18	216
SPB 500X6	6	500	507	5	4040	100	-	120	457	-	102	18	216
SPB 560X6	6	560	567	5	4040	100	-	120	517	-	102	18	216
SPB 630X6	6	630	637	5	4040	100	-	120	587	-	102	18	216
SPB 710X6	6	710	717	5	4040	100	-	120	664	9	102	9	216
SPB 800X6	6	800	807	5	4545	110	-	120	754	3	114	3	242
SPB 900X6	6	900	907	5	4545	110	-	120	854	3	114	3	242
SPB 1000X6	6	1000	1007	5	4545	110	-	120	954	3	114	3	242
SPB 1250X6	6	1250	1257	4	4545	110	-	120	1204	3,5	114	3,5	242

SPB 8 GOLE



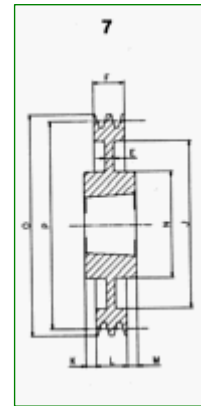
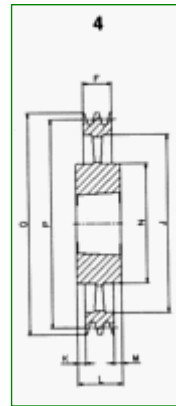
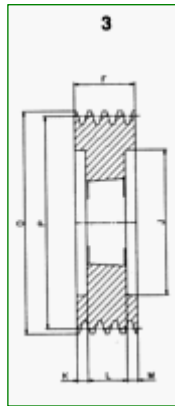
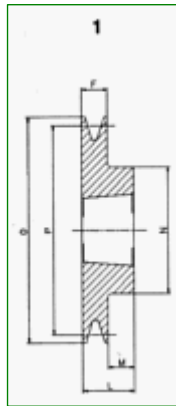
tipo	n° gole	diam. prim.	diam. est.	forma	bussola	Ømax	E	F	J	K	L	M	N
SPB 160X8	8	160	167	3	3020	75	-	158	117	53,5	51	53,5	-
SPB 170X8	8	170	177	3	3030	75	-	158	127	41	76	41	-
SPB 180X8	8	180	187	3	3030	75	-	158	137	41	76	41	-
SPB 190X8	8	190	197	3	3030	75	-	158	147	41	76	41	-
SPB 200X8	8	200	207	3	3535	90	-	158	157	34,5	89	34,5	-
SPB 212X8	8	212	219	3	3535	90	-	158	169	34,5	89	34,5	-
SPB 224X8	8	224	231	3	3535	90	-	158	181	34,5	89	34,5	-
SPB 236X8	8	236	243	3	3535	90	-	158	193	34,5	89	34,5	-
SPB 250X8	8	250	257	3	3535	90	-	158	207	34,5	89	34,5	-
SPB 280X8	8	280	287	6	3535	90	25	158	237	34,5	89	34,5	187
SPB 300X8	8	300	307	6	3535	90	25	158	257	34,5	89	34,5	187
SPB 315X8	8	315	322	6	3535	90	25	158	272	34,5	89	34,5	187
SPB 335X8	8	335	342	6	3535	90	25	158	292	34,5	89	34,5	187
SPB 355X8	8	355	362	6	3535	90	25	158	312	34,5	89	34,5	187
SPB 400X8	8	400	407	5	4040	100	-	158	357	28	102	28,0	200
SPB 450X8	8	450	457	5	4040	100	-	158	407	28	102	28,0	216
SPB 500X8	8	500	507	5	4040	100	-	158	457	28	102	28,0	216
SPB 560X8	8	560	567	5	4545	110	-	158	517	22	114	22	242
SPB 630X8	8	630	637	5	4545	110	-	158	587	22	114	22	242
SPB 710X8	8	710	717	5	4545	110	-	158	664	22	114	22	242
SPB 800X8	8	800	807	5	4545	110	-	158	754	22	114	22	242
SPB 900X8	8	900	907	5	4545	110	-	158	854	22	114	22	242
SPB 1000X8	8	1000	1007	5	5050	125	-	158	954	15,5	127	15,5	267
SPB 1250X8	8	1250	1257	5	5050	125	-	158	1204	15,5	127	15,5	267

SPB 10 GOLE



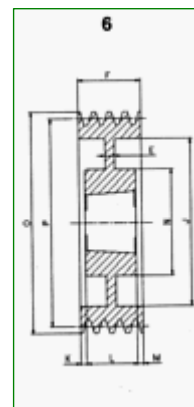
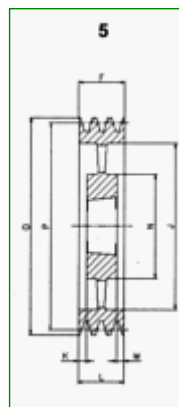
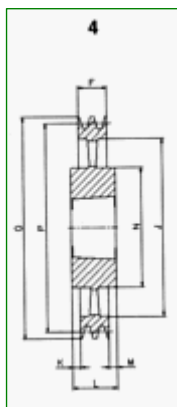
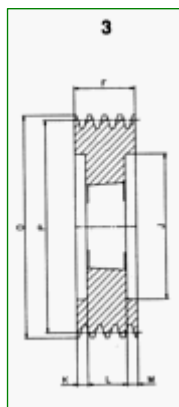
tipo	n° gole	diam. prim.	diam. est.	forma	bussola	Ømax	E	F	J	K	L	M	N
SPB 224X10	10	224	231	3	3535	90	-	196	181	53,5	89	53,5	187
SPB 236X10	10	236	243	3	3535	90	-	196	193	53,5	89	53,5	187
SPB 250X10	10	250	257	3	3535	90	-	196	207	53,5	89	53,5	187
SPB 280X10	10	280	287	6	3535	90	30	196	237	53,5	89	53,5	187
SPB 315X10	10	315	322	6	3535	90	30	196	272	53,5	89	53,5	187
SPB 335X10	10	335	342	6	4040	100	30	196	292	47	102	47	216
SPB 355X10	10	355	362	6	4040	100	30	196	312	47	102	47	216
SPB 400X10	10	400	407	5	4040	100	-	196	357	47	102	47	216
SPB 450X10	10	450	457	5	4545	110	-	196	407	41	114	41	242
SPB 500X10	10	500	507	5	4545	110	-	196	457	41	114	41	242
SPB 560X10	10	560	567	5	4545	110	-	196	517	41	114	41	242
SPB 630X10	10	630	637	5	4545	110	-	196	587	41	114	41	242
SPB 710X10	10	710	717	5	4545	110	-	196	664	41	114	41	242
SPB 800X10	10	800	807	5	4545	110	-	196	754	41	114	41	242
SPB 900X10	10	900	907	5	4545	110	-	196	854	35	127	35	267
SPB 1000X10	10	1000	1007	5	5050	125	-	196	954	34,5	127	34,5	267

SPC 3 GOLE



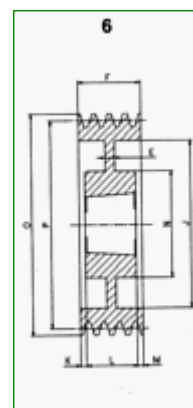
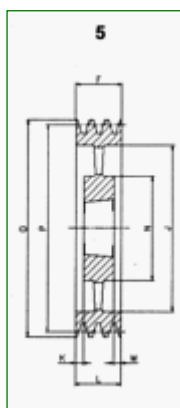
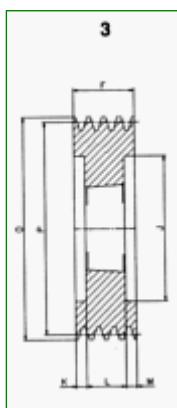
tipo	n° gole	diam. prim.	diam. est.	forma	bussola	Ømax	E	F	J	K	L	M	N
SPC 200X3	3	200	209,6	3	2517	60	-	85	144	20	45	20	-
SPC 212X3	3	212	221,6	3	3020	75	-	85	156	17	51	17	-
SPC 224X3	3	224	233,6	3	3020	75	-	85	168	17	51	17	-
SPC 236X3	3	236	245,6	3	3020	75	-	85	180	17	51	17	-
SPC 250X3	3	250	259,6	3	3020	75	-	85	194	17	51	17	-
SPC 265X3	3	265	274,6	1	3535	90	-	85	209	-	89	4	179
SPC 280X3	3	280	289,6	1	3535	90	-	85	224	-	89	4	187
SPC 300X3	3	300	309,6	7	3535	90	20	85	244	2	89	2	187
SPC 315X3	3	315	324,6	7	3535	90	20	85	259	2	89	2	187
SPC 335X3	3	335	344,6	7	3535	90	20	85	279	2	89	2	187
SPC 355X3	3	355	364,6	7	3535	90	20	85	299	2	89	2	187
SPC 375X3	3	375	384,6	7	3535	90	25	85	319	2	89	2	187
SPC 400X3	3	400	409,6	4	3535	90	-	85	344	2	89	2	187
SPC 425X3	3	425	434,6	4	3535	90	-	85	369	2	89	2	187
SPC 450X3	3	450	459,6	4	3535	90	-	85	394	2	89	2	187
SPC 475X3	3	475	484,6	4	3535	90	-	85	419	2	89	2	187
SPC 500X3	3	500	509,6	4	3535	90	-	85	444	2	89	2	187
SPC S30X3	3	530	539,6	4	3535	90	-	85	474	2	89	2	187
SPC 560X3	3	560	569,6	4	3535	90	-	85	504	2	89	2	187
SPC 630X3	3	630	639,6	4	4040	100	-	85	574	8,5	102	8,5	216
SPC 800X3	3	800	809,6	4	4545	110	-	85	737	4	114	25	242
SPC 1000X3	3	1000	1009,6	4	5050	125	-	85	937	8	127	34	267
SPC 1250X3	3	1250	1259,6	4	5050	125	-	85	1187	8	127	34	267

SPC 4 GOLE



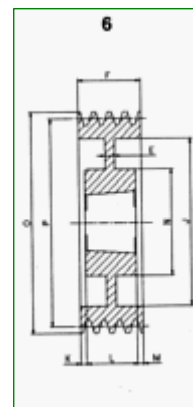
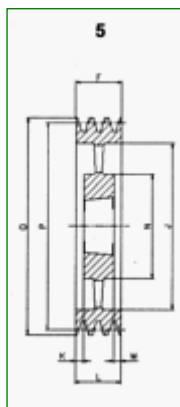
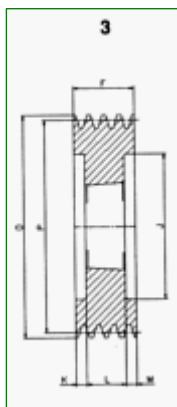
tipo	n° gole	diam. prim.	diam. est.	forma	bussola	Ømax	E	F	J	K	L	M	N
SPC 200X4	4	200	209,6	3	3020	75	-	111	144	30	51	30	-
SPC 212X4	4	212	221,6	3	3020	75	-	111	156	30	51	30	-
SPC 224X4	4	224	233,6	3	3535	90	-	111	168	11	89	11	-
SPC 236X4	4	236	245,6	3	3535	90	-	111	180	11	89	11	-
SPC 250X4	4	250	259,6	3	3535	90	-	111	194	11	89	11	-
SPC 265X4	4	265	274,6	3	3535	90	-	111	209	11	89	11	-
SPC 280X4	4	280	289,6	3	3535	90	-	111	224	11	89	11	-
SPC 300X4	4	300	309,6	6	3535	90	20	111	244	11	89	11	187
SPC 315X4	4	315	324,6	6	3535	90	20	111	259	11	89	11	187
SPC 335X4	4	335	344,6	6	3535	90	20	111	279	11	89	11	187
SPC 355X4	4	355	364,6	6	3535	90	20	111	299	11	89	11	187
SPC 375X4	4	375	384,6	6	3535	90	25	111	319	11	89	11	187
SPC 400X4	4	400	409,6	5	3535	90	-	111	344	11	89	11	187
SPC 425X4	4	425	434,6	5	3535	90	-	111	369	11	89	11	187
SPC 450X4	4	450	459,6	5	3535	90	-	111	394	11	89	11	187
SPC 475X4	4	475	484,6	5	3535	90	-	111	419	11	89	11	187
SPC 500X4	4	500	509,6	5	3535	90	-	111	444	11	89	11	187
SPC S30X4	4	530	539,6	5	3535	90	-	111	474	11	89	11	187
SPC 560X4	4	560	569,6	5	4040	100	-	111	504	4,5	102	4,5	216
SPC 630X4	4	630	639,6	4	4545	110	-	111	574	1,5	114	1,5	242
SPC 800X4	4	800	809,6	4	5050	125	-	111	737	4	127	12	267
SPC 1000X4	4	1000	1009,6	4	5050	125	-	111	937	4	127	12	267
SPC 1250X4	4	1250	1259,6	4	5050	125	-	111	1187	4	127	12	267

SPC 5 GOLE



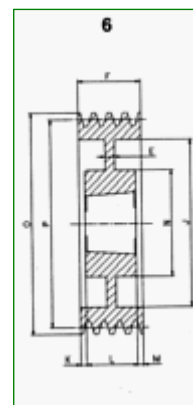
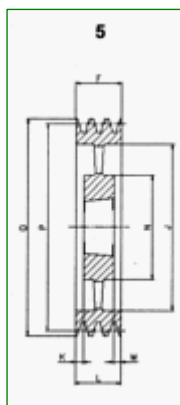
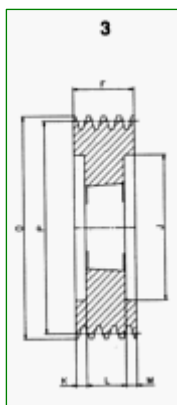
tipo	n° gole	diam. prim.	diam. est.	forma	bussola	Ø max	E	F	J	K	L	M	N
SPC 200X5	5	200	209,6	3	3535	90	-	136	144	23,5	89	23,5	-
SPC 212X5	5	212	221,6	3	3535	90	-	136	156	23,5	89	23,5	-
SPC 224X5	5	224	233,6	3	3535	90	-	136	168	23,5	89	23,5	-
SPC 236X5	5	236	245,6	3	3535	90	-	136	180	23,5	89	23,5	-
SPC 250X5	5	250	259,6	3	3535	90	-	136	194	23,5	89	23,5	-
SPC 265X5	5	265	274,6	3	3535	90	-	136	209	23,5	89	23,5	-
SPC 280X5	5	280	289,6	3	3535	90	-	136	224	23,5	89	23,5	-
SPC 300X5	5	300	309,6	6	3535	90	20	136	244	23,5	89	23,5	187
SPC 315X5	5	315	324,6	6	3535	90	20	136	259	23,5	89	23,5	187
SPC 335X5	5	335	344,6	6	3535	90	20	136	279	23,5	89	23,5	187
SPC 355X5	5	355	364,6	6	3535	90	20	136	299	23,5	89	23,5	187
SPC 375X5	5	375	384,6	6	3535	90	25	136	319	23,5	89	23,5	187
SPC 400X5	5	400	409,6	5	3535	90	-	136	344	23,5	89	23,5	187
SPC 425X5	5	425	434,6	5	4040	100	-	136	369	17	102	17	216
SPC 450X5	5	450	459,6	5	4040	100	-	136	394	17	102	17	216
SPC 475X5	5	475	484,6	5	4040	100	-	136	419	17	102	17	216
SPC 500X5	5	500	509,6	5	4040	100	-	136	444	17	102	17	216
SPC S30X5	5	530	539,6	5	4040	100	-	136	474	17	102	17	216
SPC 560X5	5	560	569,6	5	4545	110	-	136	504	11	114	11	242
SPC 630X5	5	630	639,6	5	5050	125	-	136	574	4,5	127	4,5	267
SPC 710X5	5	710	719,6	5	5050	125	-	136	654	4,5	127	4,5	267
SPC 800X5	5	800	809,6	5	5050	125	-	136	737	4,5	127	4,5	267
SPC 1000X5	5	1000	1009,6	5	5050	125	-	136	937	4,5	127	4,5	267
SPC 1250X5	5	1250	1259,6	5	5050	125	-	136	1187	4,5	127	4,5	267

SPC 6 GOLE



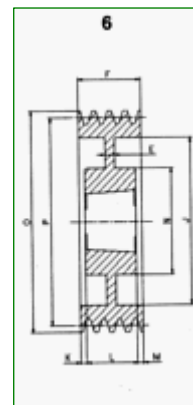
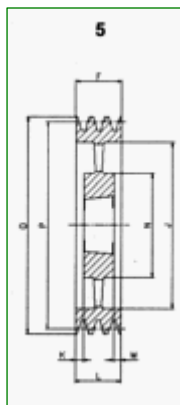
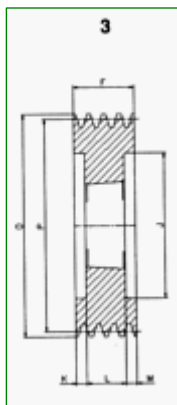
tipo	n° gole	diam. prim.	diam. est.	forma	bussola	Ø max	E	F	J	K	L	M	N
SPC 200X6	6	200	209,6	3	3535	90	-	162	144	36,5	89	36,5	-
SPC 212X6	6	212	221,6	3	3535	90	-	162	156	36,5	89	36,5	-
SPC 224X6	6	224	233,6	3	3535	90	-	162	168	36,5	89	36,5	-
SPC 236X6	6	236	245,6	3	3535	90	-	162	180	36,5	89	36,5	-
SPC 250X6	6	250	259,6	3	3535	90	-	162	194	36,5	89	36,5	-
SPC 265X6	6	265	274,6	3	3535	90	-	162	209	36,5	89	36,5	-
SPC 280X6	6	280	289,6	3	3535	90	-	162	224	36,5	89	36,5	-
SPC 300X6	6	300	309,6	6	3535	90	20	162	244	36,5	89	36,5	187
SPC 315X6	6	315	324,6	6	3535	90	20	162	259	36,5	89	36,5	187
SPC 335X6	6	335	344,6	6	3535	90	20	162	279	36,5	89	36,5	187
SPC 355X6	6	355	364,6	6	3535	90	20	162	299	36,5	89	36,5	187
SPC 375X6	6	375	384,6	6	4040	100	30	162	319	30	89	30	216
SPC 400X6	6	400	409,6	6	4040	100	30	162	344	30	89	30	216
SPC 425X6	6	425	434,6	6	4545	110	30	162	369	24	102	24	242
SPC 450X6	6	450	459,6	6	4545	110	30	162	394	24	102	24	242
SPC 475X6	6	475	484,6	6	4545	110	30	162	419	24	102	24	242
SPC 500X6	6	500	509,6	5	4545	110	30	162	444	24	102	24	242
SPC 530X6	6	530	539,6	5	4545	110	30	162	474	24	102	24	242
SPC 560X6	6	560	569,6	5	5050	125	-	162	504	17,5	114	17,5	267
SPC 630X6	6	630	639,6	5	5050	125	-	162	574	17,5	127	17,5	267
SPC 710X6	6	710	719,6	5	5050	125	-	162	654	17,5	127	17,5	267
SPC 800X6	6	800	809,6	5	5050	125	-	162	737	17,5	127	17,5	267
SPC 1000X6	6	1000	1009,6	5	5050	125	-	162	937	17,5	127	17,5	267
SPC 1250X6	6	1250	1259,6	5	5050	125	-	162	1187	17,5	127	17,5	267

SPC 8 GOLE



tipo	n° gole	diam. prim.	diam. est.	forma	bussola	Ø max	E	F	J	K	L	M	N
SPC 200X8	8	200	209,6	3	3535	90	-	213	144	62	89	62	-
SPC 212X8	8	212	221,6	3	3535	90	-	213	156	62	89	62	-
SPC 224X8	8	224	233,6	3	3535	90	-	213	168	62	89	62	-
SPC 236X8	8	236	245,6	3	3535	90	-	213	180	62	89	62	-
SPC 250X8	8	250	259,6	3	3535	90	-	213	194	62	89	62	-
SPC 265X8	8	265	274,6	3	3535	90	-	213	209	62	89	62	-
SPC 280X8	8	280	289,6	3	3535	90	-	213	224	62	89	62	-
SPC 300X8	8	300	309,6	6	4040	100	30	213	244	55,5	102	55,5	216
SPC 315X8	8	315	324,6	6	4040	100	30	213	259	55,5	102	55,5	216
SPC 335X8	8	335	344,6	6	4040	100	30	213	279	55,5	102	55,5	216
SPC 355X8	8	355	364,6	6	4040	100	30	213	299	55,5	102	55,5	216
SPC 375X8	8	375	384,6	6	4545	110	30	213	319	49,5	114	49,5	242
SPC 400X8	8	400	409,6	6	4545	110	30	213	344	49,5	114	49,5	242
SPC 425X8	8	425	434,6	6	5050	125	30	213	369	43	127	43	267
SPC 450X8	8	450	459,6	6	5050	125	30	213	394	43	127	43	267
SPC 475X8	8	475	484,6	6	5050	125	30	213	419	43	127	43	267
SPC 500X8	8	500	509,6	6	5050	125	30	213	444	43	127	43	267
SPC S30X8	8	530	539,6	6	5050	125	30	213	474	43	127	43	267
SPC 560X8	8	560	569,6	5	5050	125	-	213	504	43	127	43	267
SPC 630X8	8	630	639,6	5	5050	125	-	213	574	43	127	43	267
SPC 710X8	8	710	719,6	5	5050	125	-	213	654	43	127	43	267
SPC 800X8	8	800	809,6	5	5050	125	-	213	737	43	127	43	267
SPC 1000X8	8	1000	1009,6	5	5050	125	-	213	937	43	127	43	267
SPC 1250X8	8	1250	1259,6	5	5050	125	-	213	1187	43	127	43	267

SPC 10 GOLE

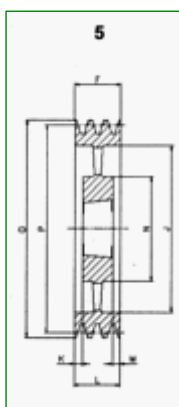


tipo	n° gole	diam. prim.	diam. est.	forma	bussola	Ø max	E	F	J	K	L	M	N
SPC 250X10	10	250	259,6	3	4040	100	-	264	194	81	102	81	-
SPC 280X10	10	280	289,6	3	4040	100	-	264	224	81	102	81	-
SPC 300X10	10	300	309,6	3	4545	110	-	264	244	75	114	75	-
SPC 315X10	10	315	324,6	3	4545	110	-	264	259	75	114	75	-
SPC 355X10	10	355	364,6	6	4545	110	40	264	299	75	114	75	242
SPC 400X10	10	400	409,6	6	5050	125	40	264	344	68,5	127	68,5	267
SPC 450X10	10	450	459,6	6	5050	125	40	264	394	68,5	127	68,5	267
SPC 500X10	10	500	509,6	6	5050	125	40	264	444	68,5	127	68,5	267
SPC 560X10	10	560	569,6	5	5050	125	-	264	504	68,5	127	68,5	267
SPC 630X10	10	630	639,6	5	5050	125	-	264	574	68,5	127	68,5	267
SPC 710X10	10	710	719,6	5	5050	125	-	264	654	68,5	127	68,5	267
SPC 800X10	10	800	809,6	5	5050	125	-	264	737	68,5	127	68,5	267
SPC 1000X10	10	1000	1009,6	5	5050	125	-	264	937	68,5	127	68,5	267
SPC 1250X10	10	1250	1259,6	5	5050	125	-	264	1187	68,5	127	68,5	267

BUSSOLE

tipo	foro	S	kg
1008	9 10 11 12 14 16 18 19 20 22 24 25 28	22,3	0,16
1108	9 10 11 12 14 16 18 19 20 22 24 25 28	22,3	0,16
1210	11 12 14 16 18 19 20 22 24 25 28 30 32	25,4	0,32
1610	14 16 18 19 20 22 24 25 28 30 32 35 38 40 42	25,4	0,41
1615	14 16 18 19 20 22 24 25 28 30 32 35 38 40 42	38,1	0,60
2012	14 16 18 19 20 22 24 25 28 30 32 35 38 40 42 45 48 50	31,8	0,75
2517	16 18 19 20 22 24 25 28 30 32 35 38 40 42 45 48 50 55 60	44,5	1,06
3020	25 28 30 32 35 38 40 42 45 48 50 55 60 65 70 75	50,8	2,5
3030	35 38 40 42 45 48 50 55 60 65 70 75	76,2	3,75
3535	35 38 40 42 45 48 50 55 60 65 70 75 80 85 90	88,9	5,13
4030	40 42 45 48 50 55 60 65 70 75 80 85 90 100	76,2	6,75
4040	40 42 45 48 50 55 60 65 70 75 80 85 90 100	101,6	7,68
5050	70 75 80 85 90 100 110 115 120 125	127	15,17

PULEGGE con BUSSOLA RINFORZATA



tipo	n° gole	diam. prim.	diam. est.	forma	bussola	Ø max	E	F	J	K	L	M	N
SPC 560X6	6	560	569,6	5	6050	125	-	162	504	17,5	114	17,5	267
SPC 800X6	6	800	809,6	5	6050	125	-	162	737	17,5	127	17,5	267
SPC 1000X6	6	1000	1009,6	5	6050	125	-	162	937	17,5	127	17,5	267
SPC 1000X8	8	1000	1009,6	5	6050	125	-	213	937	43	127	43	267
SPC 1250X10	10	1250	1259,6	5	6050	125	-	264	1187	68,5	127	68,5	267